

Archeologia della medicina cinese in Italia: 1986.....il primo Atlante di Agopuntura!

Sembra ieri, invece sono passati 33 anni!
Era il 1986 quando pubblicai il mio primo libro: un Atlante di Agopuntura che aveva l'obiettivo di permettere di avere una visione sintetica e pratica del percorso dei canali o "meridiani" di agopuntura e della localizzazione dei singoli agopunti.

Alla fine degli Anni '70 e nei primi Anni '80 non esistevano testi di agopuntura e medicina cinese scritti in italiano e ci arrangiavamo con le dispense del CEDAT (Centre d'Enseignement et de Diffusion de l'Acupuncture Traditionnelle) di Marsiglia diretto dal dott. Nguyen Van Nghi che erano scritte in francese e con altri testi che erano poco più che appunti organizzati da qualche studente volenteroso.

Dunque era il momento giusto per iniziare a realizzare un Atlante.

Tra l'altro - a guardare indietro sembra quasi impossibile - negli Anni '80 la classe medica non possedeva computer (io acquistai il mio primo computer proprio nel novembre del 1986, dopo la pubblicazione di questo Atlante - era un Macintosh 512 K della Apple...significa che il massimo della memoria con cui lavorava erano appunto 512 K!) e quindi il testo e le figure vennero realizzate ed impaginate come si sarebbe fatto 50 ma forse anche 100 anni prima: cioè a mano, disegnando le figure tutte a mano, ma anche realizzando molte scritte e tabelle a mano. D'altra parte anche negli anni successivi la diffusione dei computer era ancora solo all'inizio, tant'è vero che la correzione delle bozze del Trattato di Agopuntura e Medicina Cinese che coordinavo e che fu pubblicato dalla UTET 6 anni dopo (cioè nel 1992) fu realizzata tutta a mano

perché la maggior parte degli autori e collaboratori ancora non possedeva né sapeva utilizzare un computer.

Ma torniamo all'Atlante!



Lo avevo realizzato negli anni precedenti nei ritagli di tempo e ricordo ancora con molta nostalgia che utilizzavo per correggerlo anche i "tempi morti" che capitavano durante i periodi di guardia anestesiologicala nell'Ospedale in cui lavoravo

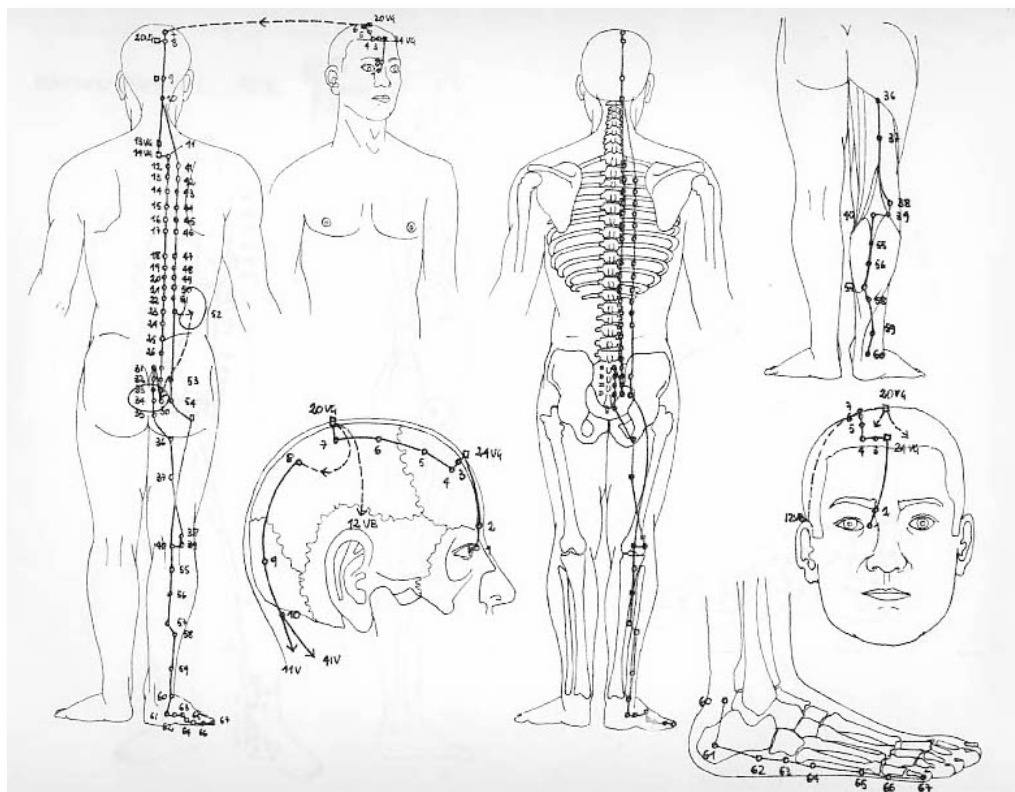
RECENSIONI

atlante
di
agopuntura

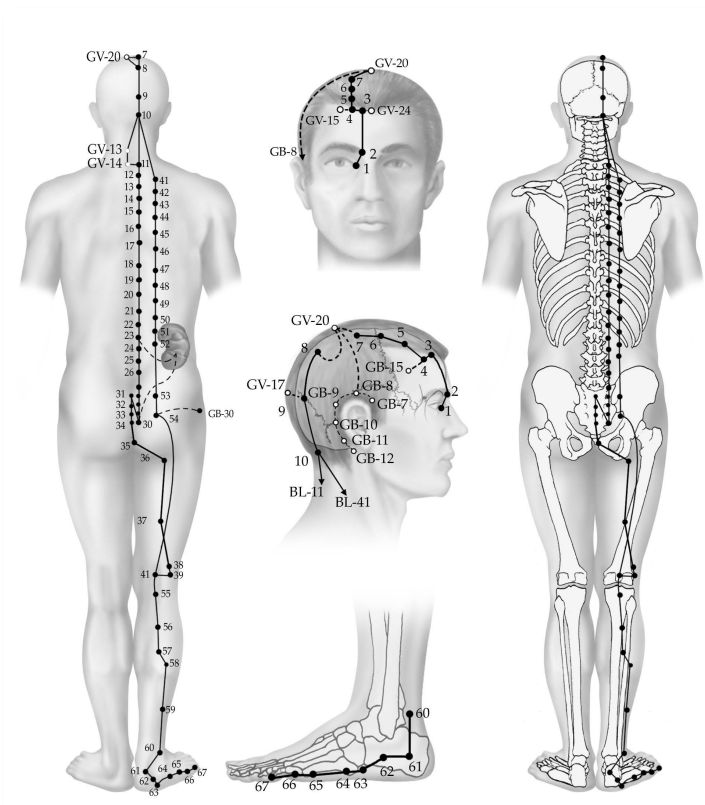
MERIDIANI
PRINCIPALI
E SECONDARI

Qui di seguito troverete alcune delle illustrazioni di questo primo Atlante che sono state il “prototipo” da cui partire per altre immagini dei “meridiani” ed altri Atlanti realizzati nel nostro paese

Il canale principale di Vescica del primo Atlante - 1986



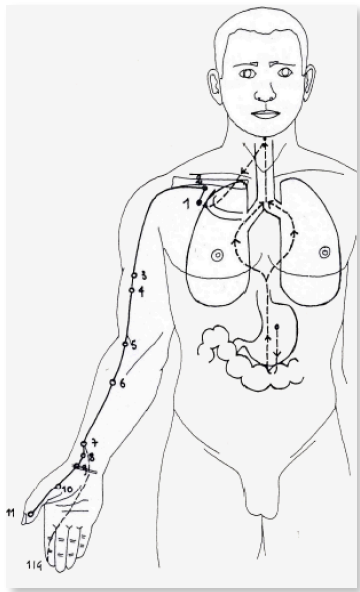
Il canale principale di Vescica del volume “Agopuntura Cinese” del Trattato di Agopuntura e Medicina Cinese pubblicato dalla CEA



L'atlante fu utilizzato per diversi anni per la didattica e la clinica all'interno della Scuola Italiana di Medicina Cinese di Bologna. Successivamente le immagini di questo primo Atlante furono le “bozze”

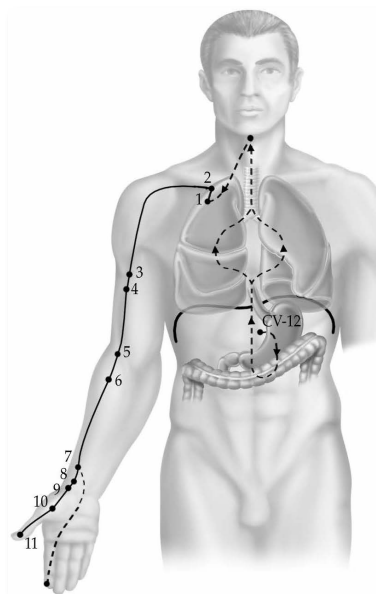
da cui partirono i grafici e gli illustratori che realizzarono le figure di anatomofisiologia dei canali principali, secondari e straordinari del Trattato di Agopuntura e Medicina Cinese in due volumi per la UTET nel 1992.

Quando 20 anni dopo, il Trattato fu ampliato per essere pubblicato in 6 volumi per i tipi della Casa Editrice Ambrosiana (CEA) del gruppo editoriale Zanichelli sempre queste immagini furono utilizzate come bozze da cui partire per le illustrazioni finali.



Il canale principale di Polmone del primo Atlante del 1986

Il canale principale di Polmone del volume "Agopuntura Cinese" del Trattato di Agopuntura e Medicina Cinese



pubblicato dalla CEA

Ma il tempo passa ed ormai anche la CEA non esiste più essendo stata assorbita dalla nuova e dinamica **noiedizioni (Network Olistico Internazionale) di Milano.**

